ESTADO DE ALAGOAS
SECRETARIA DE ESTADO DE RESSOCIALIZAÇÃO E INCLUSÃO SOCIAL
CHEFIA ESPECIAL DE UNIDADES PENITENCIÁRIAS
CHEFIA DE PESQUISA E ESTATÍSTICA

MAPA DIÁRIO DA POPULAÇÃO CARCERÁRIA - PLANTÃO DE 08/06/2022 À 09/06/2022 - Fonte: Unidades Prisionais

1 -PENITENCIÁRIA MASCULINA BALDOMERO CAVALCANTE DE OLIVEIRA(PMBCO)
2 - PRESÍDIO DE SEGURANÇA MÉDIA PROFESSOR CYRIDIÃO DURVAL E SILVA(PSMPCDS)
3 - PRESÍDIO DO AGRESTE (PA)
4 - NÚCLEO RESSOCIALIZADOR DA CAPITAL(NRC)
9 - PENITENCIÁRIA DE SEGURANÇA MÁXIMA(PENSM)
5 - CASA DE CUSTÓDIA DA CAPITAL(CCC)DESATIVADA
6 - ESTABELECIMENTO PRISIONAL FEMININO SANTA LUZIA (EPFSL)
7 - CENTRO PSIQUIÁTRICO JUDICIÁRIO PEDRO MARINHO SURUAGY(CPJ)
8 - PRESIDIO DE SEGURANÇA MÁXIMA (PSM)
*COLÔNIA AGROINDUSTRIAL SÃO LEONARDO(CAISL) INTERDITADA POR ORDEM JUDICIAL.

POPULAÇÃO ATIVA DAS UNIDADES PRISIONAIS

UNIDADES PRISIONAIS ATIVAS	CAPACIDADE PREVISTA		CAPACIDADE ATUAL		POPULAÇÃO CARCERÁRIA									DISPONIBILIDADES		EXCEDENTES	
					CONDENADOS		PROVISÓRIOS		MEDIDA DE SEGURANÇA		INTERNADOS PARA TRATAMENTO E LAUDOS PSIQUIÁTRICOS		TOTAL				
	Masc.	Fem.	Masc.	Fem.	Masc.	Fem.	Masc.	Fem.	Masc.	Fem.	Masc.	Fem.		Masc.	Fem.	QUANT.	%
PMBCO	418	-	773	-	1398	-	133	-	-	-	-	-	1531	-	-	758	98,1
PSMMPCDS	320	-	404	-	53	-	735	-	-	-	-	-	788	-	-	384	95,0
PSM	192	-	192	-	16	-	97	-	-	-	-	-	113	79	-	-79	-41,1
PA	789	-	960	-	595	-	364	-	-	-	-	-	959	01	-	-1	-0,1
EPFSL	-	221	-	221	-	82	-	60	-	-	-	-	142	-	79	-79	-35,7
CPJ**	137	-	99	9	10	2	52	6	35	1	-	-	106	2	00	-2	-1,9
NRC**	157	-	157	-	94	-	-	-	-	-	-	-	94	63	-	-63	-40,1
PENSM	676	-	694	-	421	-	435	-	-	-	-	-	856	-	-	162	23,3
TOTAL	2689	221	3279	230	2587	84	1816	66	35	1	-	-	4589	145	79	1080	30,8
TOTAL GERAL	2910		3509		2671		1882		36		-			224			

POPULAÇÃO CARCERÁRIA NÃO RECOLHIDA NO SISTEMA PRISIONAL

UNIDADES/REGIMES	CAPACIDADE		POPULAÇÃO CARCERÁRIA				
			CONDENADOS		PROVISÓRIOS		TOTAL
	Masc.	Fem.	Masc.	Fem.	Masc.	Fem.	
CAISL*** (semiaberto)	-	-	3685	213	-	-	3898
CAISL*** (aberto)	-	-	1964	152	-	-	2116
PRESOS EM PENITENCIÁRIAS FEDERAIS	-	-	1	-	-	-	1
TOTAL	-	-	5650	365	-	-	5829

* Interdição da Colônia Agroindustrial, destinada a presos do regime Semiaberto da Capital, esculpida no D.O.E em 26/09/2008, fls.43 e 44.
* * Unidades diferenciadas, com projeto e público alvo específico.

***números referentes a quantidade de prontuários controlados pela Unidade Prisional.

CONTROLE DE BENEFICIÁRIOS DA CENTRAL DE PENAS E MEDIDAS ALTERNATIVAS (CEAPA)

DADOS - ABRIL/2022	PRESTAÇÃO DE SERVIÇOS A COMUNIDADE	PRESTAÇÃO DE SERVIÇOS A COMUNIDADE + COMPARECIMENTO	PRESTAÇAO PECUNIARIA	PRESTAÇAO PECUNIARIA + COMPARECIMENTO	PRESTAÇÃO DE SERVIÇOS COMUNITÁRIOS + PRESTAÇÃO PECUNIÁRIA	PRESTAÇÃO DE SERVIÇOS COMUNITÁRIOS + PRESTAÇÃO PECUNIÁRIA + COMPARECIMENTO	COMPARECIMENTO	OUTROS	TOTAL
MACEIÓ	784	226	164	201	237	73	63	16	**1.764**
ARAPIRACA	116	-	8	-	69	-	1	60	**254**
TOTAL	900	226	172	201	306	73	64	76	**2.018**

CONTROLE DE PRESOS COM MONITORAMENTO ELETRÔNICO - Atualizado em 31/05/2022

POR TIPIFICAÇÃO CRIMINAL

	Homens	Mulheres	Total
Homicídio	259	17	276
Latrocínio	3	1	4
Roubo	229	9	238
Tráfico de drogas	236	79	315
Estupro	61	1	62
Outros	230	69	299
Total	1018	176	1194

POR SITUAÇÃO

	Homens	Mulheres	Total
Medidas Cautelares	553	86	639
Condenados	465	44	509
Medidas Protetivas	0	0	0
Vítimas	0	46	46
Total	1018	176	1194

DADOS COMPLEMENTARES

EVENTOS REGISTRADOS EM 2022

FUGAS		-
RECAPTURAS		-
TENTATIVA DE FUGA		4
ÓBITOS	VIOLENTOS	1
	CLÍNICOS	2
	INDETERMINADO	-
	TOTAL	3

PRESOS RECOLHIDOS EM PENITENCIÁRIAS FEDERAIS

ESTABELECIMENTO	TOTAL
PENITENCIÁRIA FEDERAL DE CAMPO GRANDE/MS	1
TOTAL	1

PRESOS ESTRANGEIROS NO SISTEMA PRISIONAL

NACIONALIDADE	MASC.	FEM.	UNIDADE
BELGA/BRASILEIRO *	1	-	NRC
ARGENTINA	1	-	CAISL/ABERTO
COLOMBIANO	3		CAISL/SEMIABERTO
PORTUGUÊS	1	-	PMBCO
ITALIANO	1	-	PMBCO
TOTAL	7	-	

* BRASILEIROS NATURALIZADOS

QUADRO RESUMO

	Quant	%
POPULAÇÃO CARCERÁRIA GERAL INCLUINDO OS PRESOS DO REGIME ABERTO, SEMIABERTO E PRESOS EM PENITENCIÁRIAS FEDERAIS	10418	
POPULAÇÃO CARCERÁRIA RECOLHIDA NAS UNIDADES PRISIONAIS	4589	
POPULAÇÃO CARCERÁRIA EXCEDENTE(UNIDADES PRISIONAIS + PRESOS DO REGIME SEMIABERTO)	4978	142
POPULAÇÃO CARCERÁRIA EXCEDENTE RECOLHIDA NAS UNIDADES PRISIONAIS	1080	30,8
INTERNADOS SEM REFERÊNCIA FAMILIAR	5	
POPULAÇÃO CARCERÁRIA POR 100.000 MIL HABITANTES		314
PRESOS RECOLHIDOS EM DELEGACIAS - CAPITAL E INTERIOR - REFERENTE A MAIO/2022)	17	

MOVIMENTAÇÕES OCORRIDAS DURANTE O PLANTÃO DE 08/06/2022 À 09/06/2022

UNIDADES PRISIONAIS **PORTAS DE ENTRADA	ENTRADAS DE DELEGACIAS	ALVARÁS/ SAÍDAS	TRANSFERÊNCIAS		FUGAS	RECAPTURAS	TENTATIVA DE FUGA	ÓBITOS	TRANSF. EXTERNA
			ENTRADAS	SAIDAS					
PMBCO	-	4	-	-	-	-	-	-	-
PSMMPCDS	-	4	-	-	-	-	-	-	-
PSM	10	1	-	-	-	-	-	-	-
***PDA*	2	4	-	-	-	-	-	-	-
***EPFSL*	-	-	-	-	-	-	-	-	-
***CPJ*	-	-	-	-	-	-	-	-	-
NRC	-	-	-	-	-	-	-	-	-
PENSM	-	3	-	-	-	-	-	-	-
CAISL* (semiaberto)	-	-	-	-	-	-	-	-	-
CAISL* (aberto)	-	-	-	-	-	-	-	-	-
TOTAL	12	16	-	-	-	-	-	-	-

ACUMULADOS DO MÊS DE JUNHO

UNIDADES	ENTRADAS DE DELEGACIAS	SAÍDAS	TRANSFERÊNCIAS	
			ENTRADAS	SAÍDAS
PMBCO	-	20	10	3
PSMPCDS	-	17	2	7
PA	4	16	16	4
CPJ	1	-	1	-
EPFSL	2	3	-	-
NRC	-	-	-	-
PSM.	50	9	1	14
PENSM	-	21	9	11
TOTAL	57	86	39	39

ESCOLTAS ORDINÁRIAS E EXTRAORDINÁRIAS OCORRIDAS NO PLANTÃO DE 08/06/2022 À 09/06/2022 (NÃO HOUVE INFORMAÇÃO)

ESCOLTAS EXTERNAS E INTERNAS ORDINÁRIAS

UNIDADES.	SAÚDE	JUSTIÇA	SOCIAL	RONDA	OUTROS	TOTAL
PA	-	-	-	-	-	-
PMBCO	-	-	-	-	-	-
PSMPCDS	-	-	-	-	-	-
EPFSL	-	-	-	-	-	-
PSM	-	-	-	-	-	-
HCP	-	-	-	-	-	-
CPJ	-	-	-	-	-	-
NRC	-	-	-	-	-	-
PENSM	-	-	-	-	-	-
TOTAL	-	-	-	-	-	-

ESCOLTAS EXTERNAS EXTRAORDINÁRIAS

UNIDADES.	SAÚDE	10*DP	RECAMBIAMENTO	IML	CENTRAL DE FLAGRANTES	TOTAL
PMBCO	-	-	-	-	-	-
HGE	-	-	-	-	-	-
PSM	-	-	-	-	-	-
EPFSL	-	-	-	-	-	-
CPJ	-	-	-	-	-	-
PSMPCDS	-	-	-	-	-	-
PENSM	-	-	-	-	-	-
NRC	-	-	-	-	-	-
TOTAL	-	-	-	-	-	-

REMOÇÃO INTERNA EXTRAORDINÁRIAS

UNIDADES	REVISTA	OITIVA	SOCIAL	SELEÇÃO	PAD	TOTAL
PSMPCDS/NRC	-	-	-	-	-	-
CCC/CPJ	-	-	-	-	-	-
PMBCO	-	-	-	-	-	-
PENSM/NRC	-	-	-	-	-	-
PMBCO/NRC	-	-	-	-	-	-
PENSM		-	-	-	-	-
	-	-	-	-	-	-
	-	-	-	-	-	-
TOTAL	-	-	-	-	-	-

AUDIÊNCIAS REALIZADAS POR VIDEOCONFERÊNCIA

UNIDADE	CAPITAL	CANCELADA	JUSTIFICADA
PMBCO	-	-	-
PSMPCDS	-	-	-
PSM	-	-	-
PA	-	-	-
EPFSL	-	-	-
CPJ	-	-	-
CCC	-	-	-
NRC	-	-	-
PENSM	-	-	-
TOTAL	-	-	-

SAIDAS DA GSAU E BALCÃO CIDADÃO REALIZADAS, CANCELADAS NÃO REALIZADAS OU AUD. JUSTIFICADAS

UNIDADE	REALIZADA	NÃO REALIZADA
PMBCO	-	-
PSMPCDS	-	-
HCP	-	-
PA	-	-
EPFSL	-	-
CPJ	-	-
CCC	-	-
NRC	-	-
PENSM	-	-
TOTAL	-	-

ATIVIDADES PRISIONAIS

UNIDADES	TRANSFERENCIA	RONDA	RETORNO PARA UNIDADE DE ORIGEM/	REVISTA	DEVOLVENDO A UNIDADE DE ORIGEM	TOTAL
	-	-	-	-	-	
	-	-	-	-	-	
	-	-	-	-	-	-
TOTAL	-	-	-	-	-	-

AUDIENCIAS PRESENCIAL E POR VIDEOCONFERÊNCIA NA CAPITAL/INTERIOR/OUTROS (ESCOLTAS DIVERSAS)

AUDIENCIAS/ CAPITAL/INTERIOR - VIDEOCONFERÊNCIA	QUANT

CAPITAL/INTERIOR SAÍDAS AUDIÊNCIA PRESENCIAL	QUANT
TOTAL	

GRÁFICOS COMPARATIVOS

QUANTIDADE DE PRESOS RECOLHIDOS NO SISTEMA PRISIONAL - MASCULINO/FEMININO

QUANTIDADE PRESOS RECOLHIDOS NAS UNIDADES PRISIONAIS

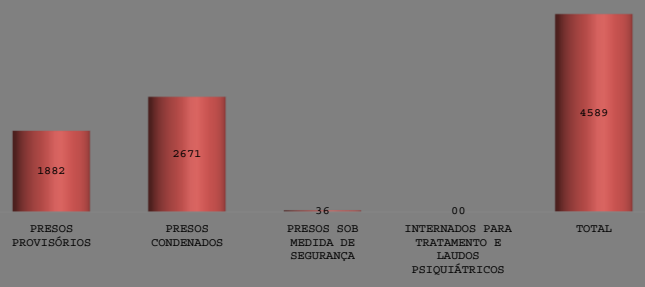

COMPARATIVO DA POPULAÇÃO CARCERÁRIA MASCULINA

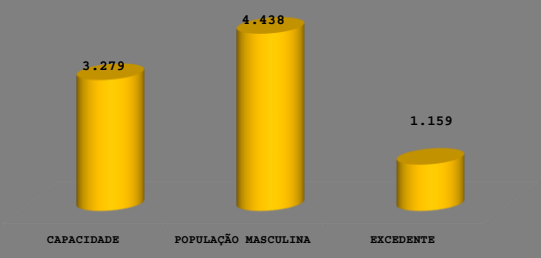

COMPARATIVO DA POPULAÇÃO CARCERÁRIA FEMININA

PERCENTUAL DA POPULAÇÃO CARCERÁRIA MASCULINA

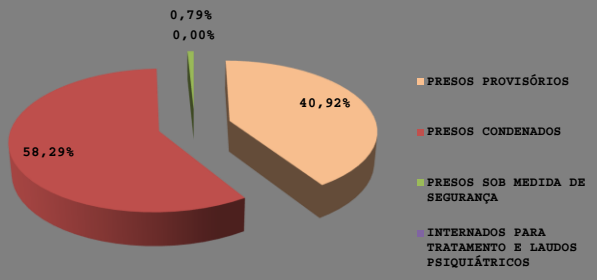

PERCENTUAL DA POPULAÇÃO CARCERÁRIA FEMININA

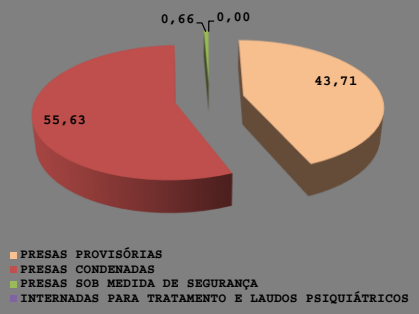

PERCENTUAL DA POPULAÇÃO CARCERÁRIA GERAL

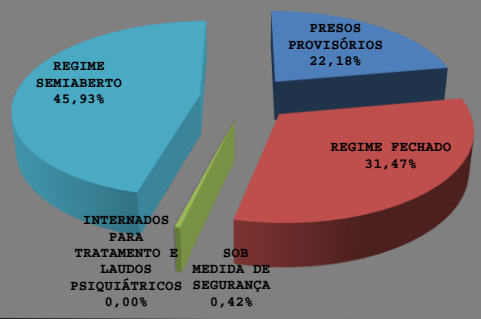

PERCENTUAL DA POPULAÇÃO CARCERÁRIA RECOLHIDA NAS UNIDADES PRISIONAIS

Esse gráfico refere-se apenas a população carcerária recolhida nas Unidades Prisionais.

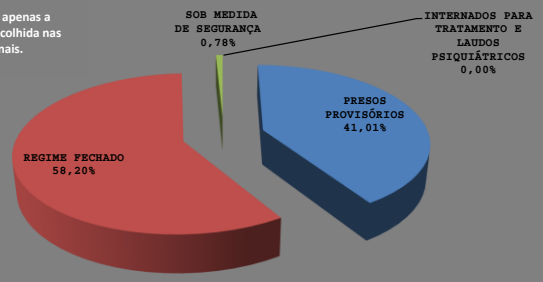

COMPARATIVO DA POPULAÇÃO CARCERÁRIA RECOLHIDA NAS UNIDADES PRISIONAIS

COMPARATIVO DA POPULAÇÃO TOTAL INCLUINDO OS PRESOS DO REGIME ABERTO, SEMIABERTO E PRESOS RECOLHIDOS NAS PENITENCIÁRIAS FEDERAIS

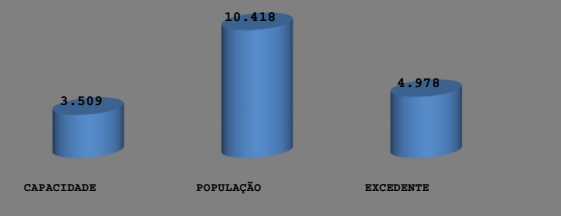

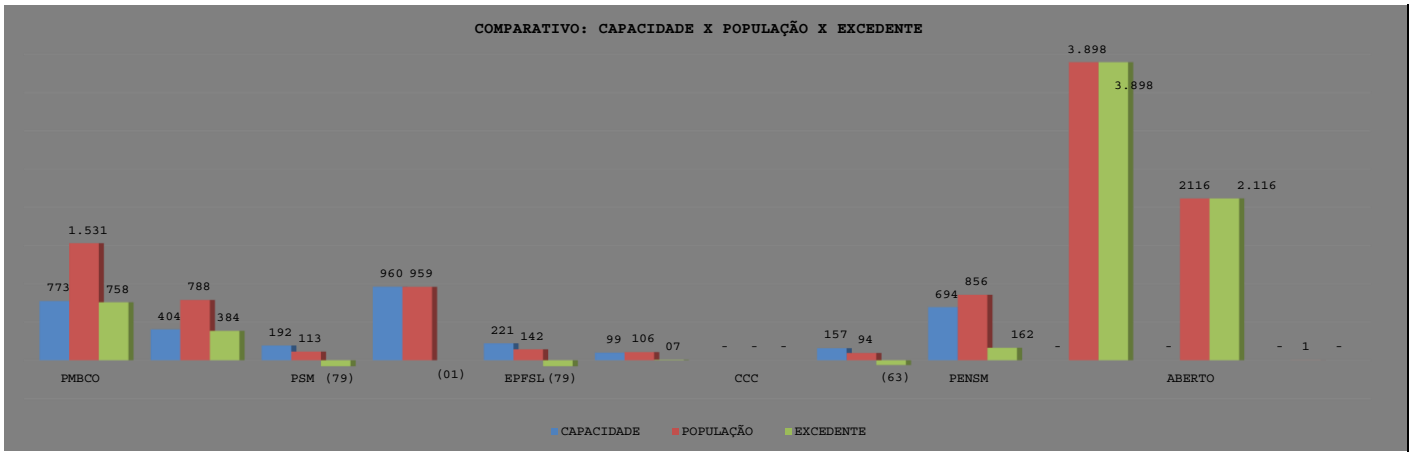

Maceió, 09 de Junho de 2022.

Juliana de Paula Ferreira Santos - PPAL MAT. 46730-8

Chefe de Pesquisa e Estatística - CEUP/CEGP/SERIS - AL