ESTADO DE ALAGOAS
SECRETARIA DE ESTADO DE RESSOCIALIZAÇÃO E INCLUSÃO SOCIAL
CHEFIA ESPECIAL DE GESTAO PENITENCIARIA
CHEFIA ESPECIAL DE UNIDADES PENITENCIÁRIAS
CHEFIA DE PESQUISA E ESTATISTICA

MAPA DIÁRIO DA POPULAÇÃO CARCERÁRIA - PLANTÃO DE 21/12/2023 A 22/12/2023 - Fonte: Unidades Prisionais

1 -PENITENCIÁRIA MASCULINA BALDOMERO CAVALCANTE DE OLIVEIRA(PMBCO)
2 - PRESÍDIO DE SEGURANÇA MÉDIA PROFESSOR CYRIDIÃO DURVAL E SILVA(PSMPCDS)
3 - PRESÍDIO DO AGRESTE (PA)
4 - NÚCLEO RESSOCIALIZADOR DA CAPITAL(NRC)
5 - PENITENCIÁRIA DE SEGURANÇA MÁXIMA(PENSM)
6 - ESTABELECIMENTO PRISIONAL FEMININO SANTA LUZIA (EPFSL)
7 - CENTRO PSIQUIÁTRICO JUDICIÁRIO PEDRO MARINHO SURUAGY(CPJ)
8 - PRESIDIO DE SEGURANÇA MÁXIMA (PSM)
9 - PRESÍDIO DE SEGURANÇA MÁXIMA DE MACEIÓ (PSMM)
*COLÔNIA AGROINDUSTRIAL SÃO LEONARDO(CAISL) INTERDITADA POR ORDEM JUDICIAL.

POPULAÇÃO ATIVA DAS UNIDADES PRISIONAIS

UNIDADES PRISIONAIS ATIVAS	CAPACIDADE ATUAL		POPULAÇÃO CARCERÁRIA									DISPONIBILIDADES		EXCEDENTES	
			CONDENADOS		PROVISÓRIOS		MEDIDA DE SEGURANÇA		INTERNADOS PARA TRATAMENTO E LAUDOS PSIQUIÁTRICOS		TOTAL				
	Masc.	Fem.	Masc.	Fem.	Masc.	Fem.	Masc.	Fem.	Masc.	Fem.		Masc.	Fem.	QUANT.	%
PMBCO	892	-	873	-	82	-	-	-	-	-	**955**	-	-	63	7,1
PSMMPCDS	404	-	191	-	249	-	-	-	-	-	**440**	-	-	36	8,9
PSM**	192	-	11	-	234	-	-	-	-	-	**245**	-	-	53	27,6
PA	960	-	615	-	317	-	-	-	-	-	**932**	28	-	-28	-2,9
EPFSL	-	221	-	86	-	49	-	-	-	-	**135**	-	86	-86	-38,9
CPJ**	99	9	6	1	36	-	49	3	-	-	**95**	8	5	-13	-12,0
NRC**	157	-	113	-	-	-	-	-	-	-	**113**	44	-	-44	-28,0
PSMM	1008		97	-	825		-	-	-	-	**922**	86		-86	-8,53
PENSM	1008	-	940	-	15	-	-	-	-	-	**955**	53	-	-53	-5,3
TOTAL	4720	230	2846	87	1758	49	49	3	-	-	**4792**	219	91	-158	-3,2
TOTAL GERAL	**4950**		**2933**		**1807**		**52**		**-**			**310**			

POPULAÇÃO CARCERÁRIA NÃO RECOLHIDA NO SISTEMA PRISIONAL

UNIDADES/REGIMES	CAPACIDADE		POPULAÇÃO CARCERÁRIA				
			CONDENADOS		PROVISÓRIOS		TOTAL
	Masc.	Fem.	Masc.	Fem.	Masc.	Fem.	
REGIME SEMIABERTO*	-	-	3743	207	-	-	**3950**
REGIME ABERTO	-	-	3431	275	-	-	**3706**
PRESOS EM PENITENCIÁRIAS FEDERAIS	-	-	1	-	-	-	**1**
TOTAL	-	-	7175	482	-	-	**7657**

** Interdição da Colônia Agroindustrial, destinada a presos do regime Semiaberto da Capital, esculpida no D.O.E em 26/09/2008, fls.43 e 44.*

** * Unidades diferenciadas, com projeto e público alvo específico.*

****números referentes a quantidade de prontuários controlados pela Unidade Prisional.*

CONTROLE DE BENEFICIÁRIOS DA CENTRAL DE PENAS E MEDIDAS ALTERNATIVAS (CEAPA)

DADOS - NOVEMBRO/2023	PRESTAÇÃO DE SERVIÇOS A COMUNIDADE	PRESTAÇÃO DE SERVIÇOS A COMUNIDADE + COMPARECIMENTO	PRESTAÇAO PECUNIARIA	PRESTAÇAO PECUNIARIA + COMPARECIMENTO	PRESTAÇÃO DE SERVIÇOS COMUNITÁRIOS + PRESTAÇÃO PECUNIÁRIA	PRESTAÇÃO DE SERVIÇOS COMUNITÁRIOS + PRESTAÇÃO PECUNIÁRIA + COMPARECIMENTO	COMPARECIMENTO	OUTROS	TOTAL
MACEIÓ	866	311	225	213	208	71	150	34	**2.078**
ARAPIRACA	170	-	6	-	81	-	-	1	**258**
TOTAL	1.036	311	231	213	289	71	150	35	**2.336**

CONTROLE DE PRESOS COM MONITORAMENTO ELETRÔNICO - Atualizado em 15/12/2023

POR TIPIFICAÇÃO CRIMINAL

	Homens	Mulheres	Total
Homicídio	220	10	230
Latrocínio	2	1	3
Roubo	112	5	117
Tráfico de drogas	117	40	157
Estupro	95	5	100
Outros	137	55	192
Total	**683**	**116**	**799**

POR SITUAÇÃO

	Homens	Mulheres	Total
Medidas Cautelares	447	62	509
Condenados	236	16	252
Medidas Protetivas	0	0	0
Vítimas	0	38	38
Total	**683**	**116**	**799**

DADOS COMPLEMENTARES

EVENTOS REGISTRADOS EM 2023

FUGAS		-
RECAPTURAS		3
TENTATIVA DE FUGA		1
ÓBITOS	VIOLENTOS	6
	CLÍNICOS	8
	AGUARDANDO LAUDO	5
	INDETERMINADO	5
	TOTAL	24

PRESOS RECOLHIDOS EM PENITENCIÁRIAS FEDERAIS

ESTABELECIMENTO	TOTAL
PENITENCIÁRIA FEDERAL DE CAMPO GRANDE/MS	1

PRESOS ESTRANGEIROS NO SISTEMA PRISIONAL

NACIONALIDADE	MASC.	FEM.	UNIDADE PRISIONAL
BELGA *	1	-	NRC
ARGENTINA	1	-	ABERTO
COLOMBIANO	3		ABERTO
ITALIANO	1	-	PMBCO
ESPANHOL	1		PSMM
VENEZUELANO	1		PSM
TOTAL	8	-	

* BRASILEIRO NATURALIZADO

QUADRO RESUMO

	Quant	%
POPULAÇÃO CARCERÁRIA GERAL INCLUINDO OS PRESOS DO REGIME ABERTO, SEMIABERTO E PRESOS EM PENITENCIÁRIAS FEDERAIS	**12449**	
POPULAÇÃO CARCERÁRIA RECOLHIDA NAS UNIDADES PRISIONAIS	**4792**	
POPULAÇÃO CARCERÁRIA EXCEDENTE RECOLHIDA NAS UNIDADES PRISIONAIS	**-158**	**-3,2**
INTERNADOS SEM REFERÊNCIA FAMILIAR	**5**	
POPULAÇÃO CARCERÁRIA POR 100.000 MIL HABITANTES		**375**
PRESOS RECOLHIDOS EM DELEGACIAS - CAPITAL E INTERIOR - REFERENTE A OUTUBRO/2023)	**19**	

MOVIMENTAÇÕES OCORRIDAS DURANTE O PLANTÃO DE 21/12/2023 A 22/12/2023

UNIDADES PRISIONAIS	ENTRADAS DE	ALVARÁS/ SAÍDAS	TRANSFERÊNCIAS		FUGAS	RECAPTURAS	TENTATIVA	ÓBITOS	TRANSF.
**PORTAS DE ENTRADA	DELEGACIAS		ENTRADAS	SAIDAS			DE FUGA		EXTERNA
PMBCO	1	-	7	7	-	-	-	-	-
PSMMPCDS	-	-	3	3	-	-	-	-	-
PSM	14	-	-	19	-	-	-	-	-
*PA	3	-	-	-	-	-	-	-	-
**EPFSL	-	-	-	-	-	,	-	-	-
**CPJ	-	-	-	1	-	-	-	-	-
PSMM	-	3	14	1	-	-	-	-	-
NRC	-	-	1	-	-	-	-	-	-
PENSM	-	-	7	1	-	-	-	-	-
TOTAL	18	3	32	32	-	-	-	-	-

ACUMULADOS DO MÊS DE DEZEMBRO

UNIDADES	ENTRADAS DE	SAÍDAS	TRANSFERÊNCIAS	
	DELEGACIAS		ENTRADAS	SAÍDAS
PMBCO	2	15	14	21
PSMPCDS	-	35	38	9
PA	31	36	17	40
CPJ	-	16	-	3
EPFSL	8	10	1	-
NRC	-	1	2	-
PSMM	1	62	150	68
PSM.	227	37	-	119
PENSM	-	34	91	53
TOTAL	269	246	313	313

ESCOLTAS ORDINÁRIAS E EXTRAORDINÁRIAS OCORRIDA NO PLANTÃO DE 21/12/2023 A 22/12/2023

JURÍDICO			SAÍDAS EXTERNAS - SAÚDE		REMOÇÃO INTERNA					CENTRAL DE	OUTROS (INSS, Central de Flagrantes, Delegacias, seleções, etc	Transferência	Mandados de prisão cumpridos
AUDIÊNCIAS NA CAPITAL	AUDIÊNCIAS NO INTERIOR	AUDIÊNCIAS EM OUTRO ESTADO	HOSPITAL	UPAS/ AMBULATÓRIOS /CLÍNICAS	ATENDIMENTO MÉDICO	OITIVA	PADS	TRANSFERÊNCIAS ENTRE UNIDADES		FLAGRANTES		interestadual	em operação
-	-	-	-	4	-	-	-	-	-	1	-	-	-

GRÁFICOS COMPARATIVOS

QUANTIDADE DE PRESOS RECOLHIDOS NO SISTEMA PRISIONAL - MASCULINO/FEMININO

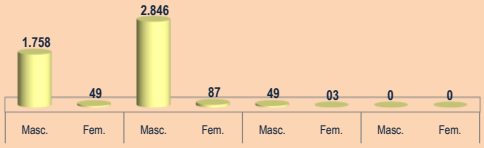

QUANTIDADE PRESOS RECOLHIDOS NAS UNIDADES PRISIONAIS

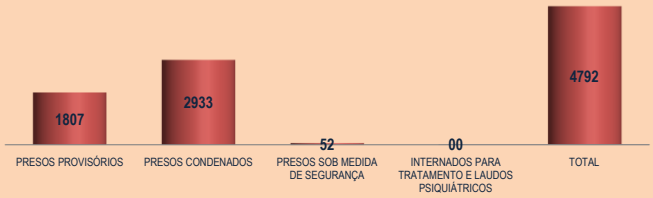

COMPARATIVO DA POPULAÇÃO CARCERÁRIA MASCULINA

COMPARATIVO DA POPULAÇÃO CARCERÁRIA FEMININA

PERCENTUAL DA POPULAÇÃO CARCERÁRIA MASCULINA

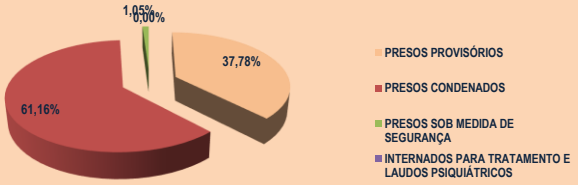

PERCENTUAL DA POPULAÇÃO CARCERÁRIA FEMININA

PERCENTUAL DA POPULAÇÃO CARCERÁRIA GERAL

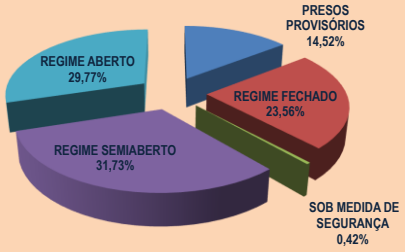

PERCENTUAL DA POPULAÇÃO CARCERÁRIA RECOLHIDA NAS UNIDADES PRISIONAIS

Esse gráfico refere-se apenas a população carcerária recolhida nas Unidades Prisionais.

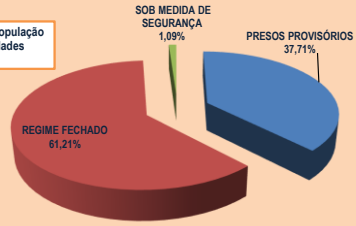

COMPARATIVO DA POPULAÇÃO CARCERÁRIA RECOLHIDA NAS UNIDADES PRISIONAIS

COMPARATIVO DA POPULAÇÃO TOTAL INCLUINDO OS PRESOS DO REGIME ABERTO, SEMIABERTO E PRESOS RECOLHIDOS NAS PENITENCIÁRIAS FEDERAIS

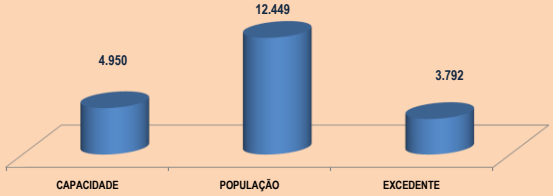

Maceió, 22 de Dezembro de 2023.

Juliana de Paula Ferreira Santos - PPAL MAT. 46.730-8

Chefe de Pesquisa e Estatística - CEUP/CEGP/SERIS - AL